Cursus ‘Muziek Maken met Ableton Live’

Wat heb ik nodig om te beginnen met het maken van muziek?

Hoe is de cursus exact opgebouwd?

De software Ableton Live: hoe kom ik daaraan?

En nog veel meer vragen beantwoord…



Pdf door Michel Ranzijn

© Copyright Online Produceren 2018

Inhoud

Welkom!

Opbouw en doel van de cursus ‘Muziek Maken met Ableton Live’

Opbouw cursus

Doel cursus

Veel gestelde vragen

Wat heb ik nou echt nodig om muziek te gaan maken?

De software, Ableton Live: hoe kom ik daaraan?

Muziek maken, is dat niet een dure hobby?

Hoe werkt dat dan, dat online muziek maken?

Tot snel?

© Copyright Online Produceren 2018

Welkom!

Hallo daar, wat leuk dat je geïnteresseerd bent in de cursus ‘Muziek Maken met Ableton Live’…

In deze korte pdf zal ik, naast de cursusinhoud, een aantal vragen beantwoorden. Je kunt het eigenlijk zien als een sneakpreview van de introductie-les van de cursus.

In de loop van de tijd bleek dat het voor veel mensen nog niet helemaal voor te stellen is dat muziek maken niet heel duur hoeft te zijn

Dat is precies mijn missie: muziek maken toegankelijk maken voor iedereen, zodat iedereen kan genieten van…

✅ Lol en plezier

✅ Ontspanning

✅ Minder stress

✅ Een meer ontwikkeld brein (leer er alles over tijdens de cursus)

✅ Meer inlevingsvermogen (sociale ontwikkeling)

Neuropsycholoog Erik Scherder, 1 van mijn inspiratiebronnen, heeft het al talloze keren benoemd: muziek maken is ontzettend goed voor ons brein, maar ook heel erg leuk.

En zo is het. Punt.

Iedereen mag het doen: het is leuk en het gaat niet, zoals met zoveel zaken in de maatschappij, om het eindresultaat. Het proces van muziek maken is precies datgene (wat leuk is en) dat goed is voor ons brein.

© Copyright Online Produceren 2018

Ik hoop daarom van harte dat ik je snel zie tijdens de cursus ‘Muziek Maken met Ableton Live’,

Michel Ranzijn

Oprichter Onlineproduceren.nl

Producer, DJ en muziekliefhebber

© Copyright Online Produceren 2018

Opbouw en doel van de cursus

De cursus ‘Muziek Maken met Ableton Live’ tracht om op interactieve wijze cursisten kennis te laten maken met alle basisfacetten van het produceren in Ableton Live. Cursisten maken op een praktische manier kennis met alle basisfacetten van het produceren van muziek in Ableton Live.

Hoe

Via theorie, praktijk, onlinevideo’s, handige tips, trucjes, downloadbare templates ,pdfjes en feedback krijgt de cursist alle tools in handen die nodig zijn om te starten met produceren in Ableton Live.

Doel

Plezier op 1 en van idee naar volwaardige productie in 30 dagen

Wat

Een cursist leert tijdens de cursus onder meer de basisknoppen en functies van Ableton Live, maar ook de basis van het mixen, masteren, synthese, het gebruik van galm, muziektheorie, compressie en nog heel veel productietips & tricks die jou op weg helpen als startende producer.

Voor wie

Voor iedereen die muziek wilt maken vanuit huis. Iedere hobbyist en ambitieuze producer

Duur

De cursus duurt 30 dagen maar blijft altijd beschikbaar na aanschaf

© Copyright Online Produceren 2018

Meer dan een cursus

Ik ben dol op wetenschap (en heb een hele leuke tijd doorgemaakt op de Universiteit in een recent verleden) en daarom vind ik het ook leuk om dit met jou, zo nu en dan, te delen. Gedurende de cursus zul je af en toe gebombardeerd worden met wetenschappelijke inzichten met betrekking tot geluid, muziek of anderszins. Ik heb geprobeerd het uiteraard toegankelijk en luchtig te houden. Tegelijkertijd is het natuurlijk ontzettend leuk om wat meer te weten over geluid en muziek. Muziek maken is namelijk niet alleen leuk, maar ook heel erg goed voor ons brein. Dus ook als je meer de diepte in wilt duiken, zal deze cursus je zeker niet teleurstellen.

Opbouw lessen en een kleine greep uit de onderwerpen op het moment dat je begint

- Introductie (per direct beschikbaar)
  - Onder meer onderwerpen als geschiedenis elektronische muziek en eerste kennismaking met Ableton
- Les 1 – Basiskennis Ableton Live (beschikbaar op dag 2)
  - Leer vertrouwd raken met het programma Ableton en leer je eigen mash-up maken
  - Leer ook alvast wat basiskennis mbt muziektheorie
- Les 2 – Drumelementen (beschikbaar op dag 6)
  - Leer onder meer een stuk theorie met betrekking tot geluid en produceren
  - Wat zijn frequenties nou precies?
  - Wat zijn audio en midi effecten in Ableton?
  - Drums leren maken
- Les 3 – Muzikale ingrediënten (beschikbaar op dag 10)
  - Wat is synthese?
  - Welke externe plugins kan ik gebruiken?
  - Wat zijn de basis geluidsvormen?
  - Hoe maak ik een basslijn, akkoorden en een melodie?
- Les 4 – Structuur en mixen deel 1 (beschikbaar op dag 16)
  - Maak kennis met de OP-Methode: een exclusief ontworpen model om jou te helpen met het maken van muziek

© Copyright Online Produceren 2018

- Wat is creativiteit en hoe kan ik het aanwakkeren?
- Leer hoe je discipline kunt toepassen
- Wat is mixen?
- Hoe kan ik het beste mixen?
- Wat moet ik vooral laten en niet laten tijdens het produceren?
- Maak kennis met het toepassen van effecten

- Les 5 – Mixen deel 2 en mastering (beschikbaar op dag 22)
  - Welke effecten zijn er nog meer die ik kan toepassen?
  - Je leert hier ook hoe je ze kunt toepassen in Ableton
  - Leer hoe je een optimale workflow kunt realiseren
  - Hier krijg je ook de OP-Checklist aangeboden: een soort pilotenchecklist voor producers
  - Maak kennis met masteren en het bijbehorende zes-stappenplan
  - Hoe nu verder? We geven je wat vertrekpunten



© Copyright Online Produceren 2018

Doel

Als rode draad wordt in de cursus een housetrack vanaf de grond opgebouwd zodat niet alleen theorie, maar ook praktische voorbeelden jou een totaalervaring geven. Door de efficiënte combinatie van theorie en praktijk, belangrijke steunpilaar en overtuiging van Online Produceren, leer je het allerbeste in jezelf naar boven te halen. *'Het doel is dan ook om aan het einde van de cursus een unieke eindproductie op te leveren waarin eigen sound en creativiteit te vinden zijn'.* Kortom, in 30 dagen je eigen plaat maken. Daar gaan we voor!

Eigen nummer maken

Aan de hand van opgedane kennis ga je vanaf de eerste dag aan de slag met Ableton Live met het bouwen van een eigen nummer. Tussentijdse feedback helpen de juiste keuzes te maken. De eindproductie aan het einde van de cursus wordt niet alleen door Onlineproduceren.nl 'beoordeeld', maar ook door houseproducers STVCKS, bekend van het label Future House Music en inmiddels gesteund door de allergrootste DJ's van de wereld.

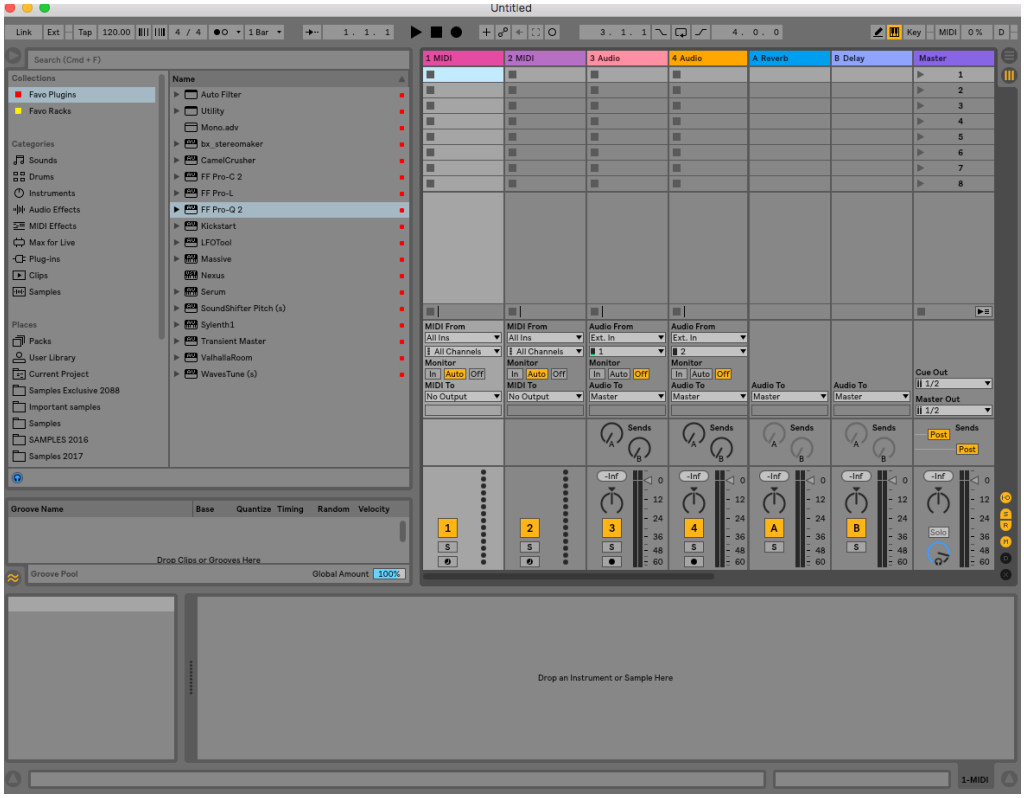

© Copyright Online Produceren 2018

Veelgestelde vragen

We hebben een aantal veel gestelde vragen voor je uitgewerkt –>

Wat heb ik nou echt nodig om muziek te gaan maken?

- Een goedwerkende computer/laptop
- Oordopjes van degelijke kwaliteit
  - Je Apple oordopjes gebruiken in het begin is niks mis mee: je luistert wellicht al vaak muziek met deze dopjes dus je weet hoe goed muziek daarop moet klinken
- Software om muziek mee te kunnen maken (zoals Ableton Live). Deze kun je gratis downloaden voor 30 dagen (hierover later meer).

Wat heeft een professionele producer (aan apparatuur)?

- Een goedwerkende computer/laptop
- Een studiohoofdtelefoon
- Software om muziek mee te kunnen maken (zoals Ableton)
- Studio speakers
- Een akoestische ruimte
- Synthesizers en andere hardware
- Een audio-interface om apparatuur mee aan te sluiten aan de computer (externe geluidskaart)
  - Scarlett heeft mooie instapmodellen
- Opname apparatuur
- Een midi keyboard

Wat is de middenweg?

- Een goedwerkende computer/laptop
- Een studiohoofdtelefoon (of studio speakers)
  - Om speakers aan te sluiten op je laptop/pc heb je een audio-interface nodig (externe geluidskaart)

© Copyright Online Produceren 2018

- Beyerdynamic is een goed merk voor studiohoofdtelefoons
- KRK is een betaalbaar en populair merk voor speakers om mee te beginnen
- Software om muziek mee te kunnen maken (zoals Ableton)
- Een midi keyboard
  - Akai heeft prijs vriendelijke modellen (een keyboard met heel veel toetsen is niet zozeer nodig tenzij je natuurlijk een pianospeler bent die hiermee het hart op kan halen)

Conclusie: je kunt beginnen met weinig en uiteindelijk kun je overwegen om goede speakers/hoofdtelefoon in combinatie met een midi keyboard aan te schaffen.

Oordopjes en laptop zijn voldoende om mee te beginnen

Kortom, je hebt weinig nodig om al echt van start te kunnen gaan met muziek maken vanuit huis. Of het dan al perfect is: zeker niet, maar het is dus onzin om enkel aan de slag te kunnen gaan met dure apparatuur.

De software, Ableton Live: hoe komt ik daaraan?

Je kunt een gratis trial-versie van Ableton Live voor 30 dagen downloaden

Klik hier voor de 30-dagen trial versie van Ableton. Je kunt dan 30 dagen lang alle functies gebruiken van de 'Suite' variant. Uitermate geschikt om de cursus mee te starten en gebruik te maken van alle functies van Ableton. Zie ook deze pagina voor meer informatie over betrekking tot aankoop van Ableton.

Let op

Het is echter wel aan te raden om de trial versie pas te downloaden op het moment dat je begint met de cursus 'Muziek Maken met Ableton Live' (de lengte van de cursus is afgestemd op deze trial versie)

© Copyright Online Produceren 2018

Help

Heb je nog geen goede (studio)koptelefoon? Geen zorgen. Standaard oordopjes volstaan voor nu zeker nog.

Muziek maken, is dat niet een dure hobby?

We hebben net kunnen lezen dat muziek maken al heel gemakkelijk kan als je in het bezit bent van een laptop en oordopjes. Natuurlijk is het zo dat je het zo gek kunt maken als je zelf wilt: zeker als je in een later stadium besluit meer hardware aan te schaffen.

Onlineproduceren.nl heeft als missie dat iedereen muziek moet gaan maken (omdat het zo goed en leuk is voor je) en daarom vinden wij dat het toegankelijk moet zijn. Een cursus van 99 euro is betaalbaar voor een nieuwe hobby of ambitie die je wilt waarmaken.

Zelf heb ik jaren geleden talloze cursussen gevolgd en er zaten een aantal bij die behoorlijk prijzig waren (meer dan 2000 euro). Dat moet anders kunnen, dacht ik toen. Online en toegankelijk, maar dezelfde kwaliteit (plus een wetenschappelijk sausje): de cursus van Onlineproduceren.nl.

Hoe werkt dat dan, dat online muziek maken?

Op het moment dat je de cursus 'Muziek Maken met Ableton Live' aanschaft bij Onlineproduceren.nl krijg je direct toegang tot de ledenomgeving. Hierin word je stapsgewijs begeleid in het proces van muziek maken. Video's en theorie gaan jou begeleiden: zo wordt ook uitgelegd hoe je Ableton Live kunt downloaden en installeren. Ook wordt jouw kennis getest met theorie en uitdagende praktijkopdrachten.

Daarnaast zijn de lesjes in het begin van de cursus wat sneller beschikbaar en naarmate de cursus vordert krijg je meer de tijd (progressief leren): de 'werkdruk' neemt toe naarmate je vordert. Je krijgt feedback op je eigen werk en je zult in korte tijd tools in handen krijgen om je eigen muziek te gaan maken.

© Copyright Online Produceren 2018

Tot snel?

Ik hoop je snel te zien tijdens de cursus ‘Muziek Maken met Ableton Live’. Voor leden is een leuke extra dat ze zich aanmelden bij de besloten Facebookpagina van Onlineproduceren.nl (hier worden projecten van elkaar gedeeld).

Heb je Facebook? Meld je aan bij de groep, wij vinden het ontzettend leuk als je je alvast komt voorstellen aan de andere leden. Wellicht heb je vragen voor hen en kun je even van gedachten wisselen.

Je kunt je vragen natuurlijk ook aan mij stellen via michel@onlineproduceren.nl

Wellicht tot snel,

Michel

© Copyright Online Produceren 2018